

SEKISUI

水道用耐震型高性能ポリエチレン管

エスロハイパー-AW

かんたんクランプ

新製品

φ30、φ40、φ50
同梱開始!
φ20、φ25発売中!



コンパクトで取外し不要な
クランプ付EF継手で
施工のスピードアップに
貢献します!!

従来クランプでは...

冷却時間後に
取外すのが面倒



外径が大きく、
パイプシャフト内等の
狭小スペースでの
収まり等に課題



クランプ付継手はドライバーの
手締めで作業性が良くない



かんたん クランプなら!!

カシメる
だけ

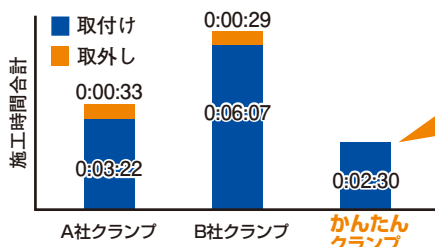
汎用工具で施工が可能!
狭小スペースでも施工可能!

コンパクト
形状で

継手に
同梱なので

別途用意の必要なし!
簡単装着で時間短縮!

■クランプ施工時間比較(当社調べ)



取外し
不要

施工の様子

φ20、φ25



NEW φ30



NEW φ40



NEW φ50



▲エスロハイパー-JWφ50の継手には、かんたんクランプは使用できません。


JIS外径寸法体系のPWA規格パイプ、1種二層管に適用!

エスロハイパー AW かんたんクランプの施工要領 (φ20~50)

1 工具の準備

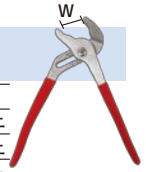
EF融着に必要な工具、クランプをカシメる工具を準備ください。

EF融着に必要な工具(例)



クランプをカシメる工具(例)

	W
φ20	28mm以上
φ25~40	30mm以上
φ50	32mm以上



2 EF 継手の融着準備

EF継手の施工要領書等に従い、融着準備してください。



3 管・継手の清掃、管挿入・標線記入、クランプ装着

手順A・Bのいずれでも施工できます



4 かんたんクランプのカシメ・確認



カシメ量の目安

	L
φ20~30	約3mm以下
φ40	約4mm以下
φ50	約5mm以下



手で引張って抜けないことを確認してください

5 バーコード読み込み・通電



6 検査・冷却



冷却時間
φ50以下:5分以上

※冷却後、通水までには更に別途所定の待ち時間が必要です

⚠ かんたんクランプ施工の注意事項

- EFキャップφ20,40には、かんたんクランプは使用できません。
- かんたんクランプに重い物を落下させたり、踏みつけたりすると変形したり破損する場合がありますので、注意してください。変形や破損したクランプは使用しないでください。
- エスロハイパーJWφ50の継手には、かんたんクランプは使用できません。
- 冷却中は、管・継手を動かさないでください。
- かんたんクランプは再使用しないでください。

積水化学工業株式会社 環境・ライフラインカンパニー

東日本支店 建築営業部	西日本支店	東北支店	九州支店
東京設備システム営業所 03(6748)6510	近畿設備システム営業所 06(6365)4503	設備システム営業所 022(217)0608	設備システム営業所 092(271)1314
関東設備システム営業所 048(646)0160	中国設備システム営業所 082(224)6251		沖縄営業所 098(943)2780
横浜営業所 045(311)9115	北陸営業所 076(231)4245	中部支店	積水化学北海道(株)
静岡営業所 054(333)9810	京滋営業所 075(662)3418	設備システム営業所 052(307)6806	建築営業部 011(737)6330
甲信営業所 0263(38)1220	四国営業所 087(821)2113		
東関東営業所 043(204)5070		お客様相談室 03(6748)6480	●お問い合わせは各営業所へ

*印刷のため製品の色調は実物とは異なる場合があります。
*記載事項は予告なく変更する場合があります。

不許転載

2019年2月初版
2021年7月改訂4版
エスロハイパー-AW
かんたんクランプリーフレット
積水化学工業株式会社
建築システム事業部

エスロンタイムズ
https://eslontimes.com



二次元コードで
アクセスは
コチラ!

専用の管理ページでさらに便利に!
あなただけのエスロンタイムズ
MYエスロン

ツールコード
No. 05361

2021. 7. 3TH TX