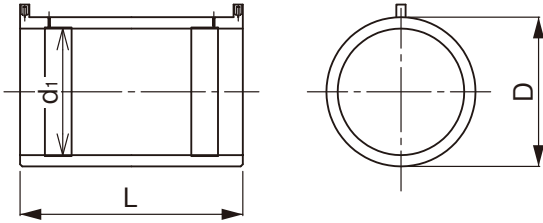


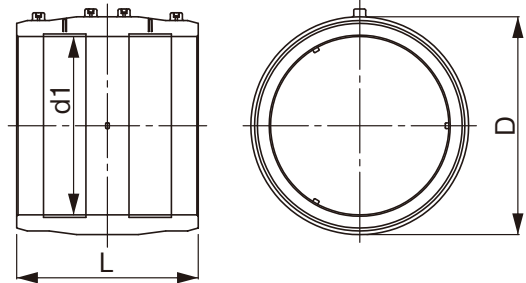
品名

下水道用ポリエチレン管
EFカラー

呼び径50J~150 両受け同時融着タイプ

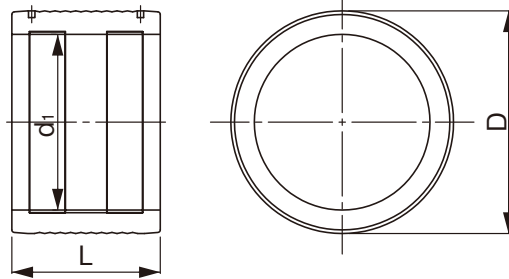


呼び径200~250 両受け独立融着タイプ



呼び径300

両受け独立融着タイプ



単位:mm

呼び径	全長L	外径D(参考)	受口内径d1(電熱体部)	備考	質量(kg/個)
* 50J	107±3	80	60.5 ^{+0.6} ₋₀	両受け同時融着	0.2
* 75	133±5	117	90.7 ^{+0.9} ₋₀		0.5
* 100	165±5	163	125.9 ^{+1.1} ₋₀		1.12
* 150	203±10	234	181.4 ^{+1.5} ₋₀		3.51
* 200	252±10	310	251.7 ^{+2.1} ₋₀	両受け独立融着	5.81
* 250	260±15	396	316.8 ^{+2.5} ₋₀		9.80
300	300±15	450	355.0 ^{+2.9} ₋₀		16.7

※上記サイズの*印は、JSWAS K-14(社)日本下水道協会下水道用ポリエチレン管規格認定品である。

注1) 受口内径d1は、直角2方向以上の内径(電熱体部)測定の平均値とする。

注2) 呼び径300の色は黒色とする。

品名	下水道用ポリエチレン管 EFカラー		図番	PE-D
作成日	2024.4.1	製図	積水化学工業株式会社	