


エスロン[®] パックスヘッダー



新登場のパックスヘッダー
1Pタイプなら!

1回単位で向き変更の
自由度がUP!

リフォームによる
口数変更に的確に対応可能!



特長

接続は簡単・スピーディー

手で軽く回転させるだけの接続なので金属製ヘッダーでのねじ込みの重労働から解放されます。管接続も、カチットで簡単です。



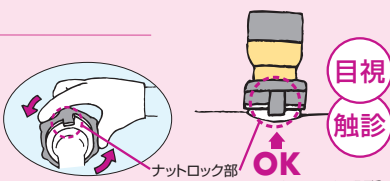
現場変更に柔軟に対応

専用継手離脱レンチで確実・簡単に取り外しできるので、現場での組み立て・組み替えに対応できます。



施工管理が容易

ヘッダー接合部は金属製ヘッダーと違い、目視と触診で容易に管理可能です。カチットS接続部もピンクのガイドで管理可能です。



樹脂化による大幅な軽量化


当社金属製ヘッダーに対し、約1/4*に軽量化。輸送や取り扱い・施工の負荷が、軽減されます。

*当社金属製ヘッダー3Pシステム比

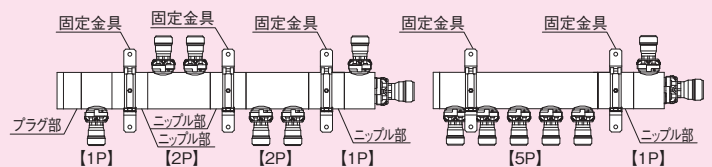


ヘッダーの向き変更が容易

ヘッダーはニップルで容易に回転できるので枝管の向きを自由に変えられます。



6Pヘッダーの例



エスロンパックスヘッダーには...

パックスヘッダー専用継手をご使用ください!

※カチットSによる専用継手です



品揃え

■ボックスヘッダー <両口タイプ>



品番	価格 (円/個)	品番	価格 (円/個)
NEW PHD1W	1,200	PHD4W	1,950
PHD2W	1,350	PHD5W	2,400
PHD3W	1,650	PHD6W	2,750

■ボックスヘッダー <片口タイプ>



品番	価格 (円/個)	品番	価格 (円/個)
PHD2S	1,350	PHD5S	2,400
PHD3S	1,650	PHD6S	2,750
PHD4S	1,950		

■ボックスヘッダー用保温カバー



品番	価格 (円/個)	品番	価格 (円/個)
NEW HDPC1	750	HDPC4	1,500
HDPC2	1,050	HDPC5	1,650
HDPC3	1,200	HDPC6	1,850

ボックスヘッダー部の組立て標準施工法

1 保温カバーの取り付け

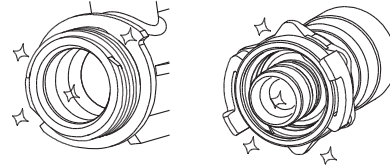
ボックスヘッダーを包装から取り出し、保温カバーをかぶせてください。



※枝側にかぶせる際は、ナットロック部に引っ掛かりやすいので、ていねいに行ってください。

2 挿し口と受け口の点検

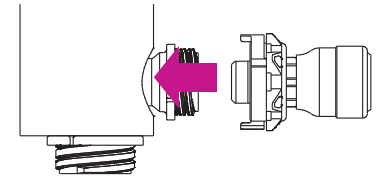
挿し口と受け口を点検し、ゴミや異物がある場合は除去してください。



※専用継手のリングカバーは外して使用ください。

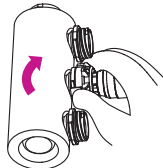
3 継手の挿入

継手をボックスヘッダーにまっすぐ挿入してください。



4 手回しナットの接続

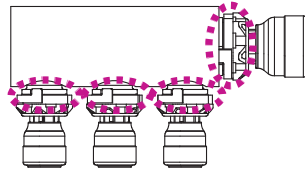
「パチッ」という音がするまで、手回しナットを手で時計方向に回してください。



その後、手回しナットを軽く逆に回し、ゆるまないことを確認してください。

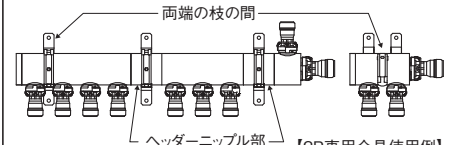
5 確認

全ての継手をヘッダーに接続した後、もう一度、手回しナットがゆるまないことを確認してください。



6 ヘッダー固定金具の取り付け

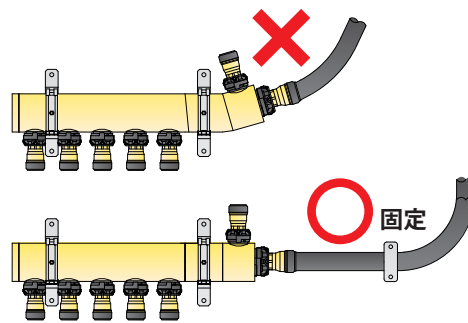
ヘッダー固定金具は、ヘッダー両端の枝の間と、連結使用の場合はボックスヘッダーニップル部に設置してください。ヘッダーが2Pの場合は、2P専用金具をご使用ください。



【2P専用金具使用例】

⚠️ 注意事項

- ・ヘッダーの包装と継手のリングカバーは接続時まで外さないでください。キズ、ゴミ、異物は漏水の原因となります。
- ・ボックスヘッダー専用継手の手回しナットは、「パチッ」と音がするまで手で回し接続してください。その後、軽く逆方向に回して手回しナットがゆるまないことを確認してください。ナットロック部が掛かっていないと、使用中にねじが緩み戻り、抜け漏水が発生します。
- ・ボックスヘッダー固定金具はヘッダー両端の枝の間と、連結使用の場合はボックスヘッダーニップル部に設置してください。
- ・ヘッダー付近の配管は、必ず接続部が直線になる様にサドルで固定してください。ヘッダーを支点として管を曲げたり、引っ張らないでください。ヘッダーニップル部や継手、管が破損する恐れがあります。



施工方法詳細や注意事項等は別途同梱チラシやカタログ等を必ず参照ください。



注意事項のご案内

https://www.sekisui-qa.com/product6_1.html

積水化学工業株式会社 環境・ライフラインカンパニー

東北支店
設備システム営業所 022(217)0608

東日本支店 建築営業部
東京設備システム営業所 03(6748)6510
関東設備システム営業所 048(646)0160
横浜営業所 045(311)9115
静岡営業所 054(333)9810
甲信営業所 0263(38)1220
東関東営業所 043(204)5070

中部支店
設備システム営業所 052(307)6806

西日本支店
近畿設備システム営業所 06(6365)4503
中国設備システム営業所 082(224)6251
北陸営業所 076(231)4245
京滋営業所 075(662)3418
四国営業所 087(821)2113

九州支店
設備システム営業所 092(271)1314
沖縄営業所 098(943)2780

積水化学北海道(株)
建築営業部 011(737)6330

エスロンタイムズ
<https://eslontimes.com>



二次元コードでアクセスはコチラ!

専用の管理ページでさらに便利に!
あなただけのエスロンタイムズ
MYエスロン

お客様相談室 03(6748)6480

●お問い合わせは各営業所へ

*印刷のため製品の色調は実物とは異なる場合があります。
*記載事項は予告なく変更する場合があります。

不許転載

2021年 9月 初 版-0刷

エスロンボックスヘッダー
品揃え追加 リーフレット

積水化学工業株式会社
建築システム事業部

ツールコード

No. 06012

2021.9.0TH TX