

空調排水用硬質PVC排水管和樹脂接頭(包覆有防結露層)

ESLON™ AC DRAIN 系列

ESLON™ AC DRAIN 軟管組合

最適合用於AC DRAIN 配管的上排水部！

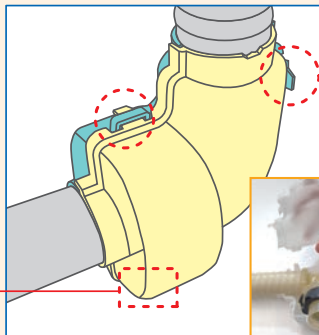
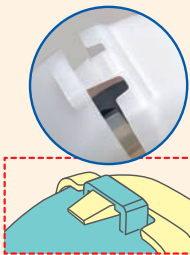


可以把AC DRAIN系列 應用在立管、水平管道甚至連接空調上

POINT

1 保溫蓋可以簡單扣住，不再需要麻煩的裹膠布！

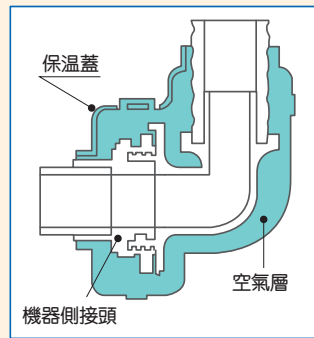
●能大幅減少機器側接頭的保溫工程。



三扣位設計一扣即合




●裝上保溫蓋用空氣層來隔熱。
※連接VP管時VP部分需要額外保溫。



POINT

2 機器側接頭在檢查或維護時，無需工具即可打開！


●把螺母的扣位往下一拉馬上鬆脫。



POINT


3 配管側接頭可對應不同種類的配管型態！

●可因應配管型態去選擇插口或接口，減少即場連接的需要，加快施工速度並無需保溫。
●排水管有700mm和1000mm兩種長度。



插口式 (預先裝好AC DRAIN管)

接口式 (AC DRAIN公稱直徑25接口)

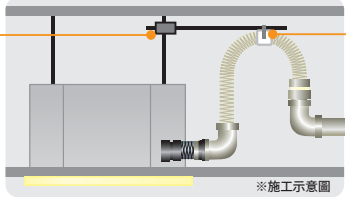



其他優點


透過組合支架和配管支撐零件， 更加提升上排水部的施工性！

如天花板無法安裝吊架，可使用全螺絲直交架、配管支撐零件及螺栓固定架(市售品)進行施工。

全螺絲直交架



配管支撐零件




※施工示意圖


透明接頭可用目視檢驗

配合著色黏合劑使用，可以目視檢驗連接狀態。而且還可以檢驗到機器側彎頭的流水狀態。

○ 正確的黏合狀態



✗ 插入不倒位



✗ 未塗抹黏合劑



※上圖為使用No.73S藍色黏合劑的範例。

AC DRAIN軟管組合的產品系列



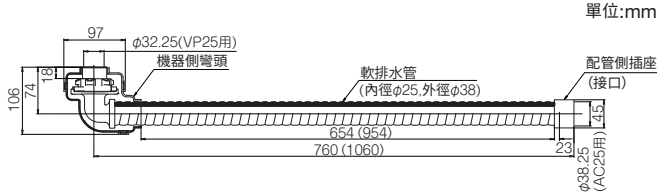
配管側:接口



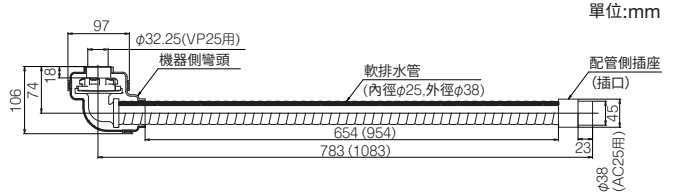
配管側:插口

口徑	配管側	長度(mm)	型號	個數(條/箱)
25A	接口	700	ACF257U	10
		1000	ACF25HU	10
	插口	700	ACF257S	10
		1000	ACF25HS	10

接口式

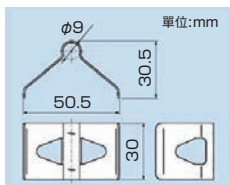


插口式

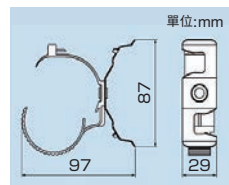


支架配件的產品系列

全螺絲直交架



配管支撐零件



類型	型號	個數(個/箱)
全螺絲直交架	ACFVF	100
配管支撐零件	ACFHSB	100

⚠ AC DRAIN軟管組合使用上的注意事項

- 本產品為業務用空調的上排水專用配管。請勿使用在其他用途上。
- 請勿將接頭作為支點作拉扯或者折彎。
- 隔熱軟管的最小彎曲半徑為110mm以上。
- 請勿將過大的力量置於接頭的連接部上。
- 於空調安裝AC DRAIN軟管組件時，請參照空調生產商的安裝說明書，切勿超越機器能力能承受的範圍。
- 當連接空調的連接口時，請先確認空調生產商的規格再進行連接。
- 請勿流入空調排水以外的藥液(界面活性劑、有機溶劑、酸性液體、鹼性液體等)或固體物。
- 當實際施工時，請務必參照附屬的施工說明書、ESLON AC DRAIN水管和接頭目錄及技術資料。

SEKISUI CHEMICAL CO.,LTD. Building & Pipe Systems Division

2-10-4 Toranomom Minatoku, Tokyo, 105-8566 Japan TEL +81-3-6748-6489 FAX +81-3-6748-6553

積水塑膠管材股份有限公司

SEKISUI INDUSTRIAL PIPING CO.,LTD.

新北市板橋區中山路一段156號5樓 TEL 02-2964-1478#15 FAX 02-2964-1959

ESLON TIMES
https://eslontimes.com/en/

No. 05965

2022.7.0TH TX